

# Parois japonaises



Clip pose plafond



Scratch 20 mm cousu en haut du panneau  
20 mm velcro



Barre de lestage aluminium insérée  
dans fourreaux cousus



## Montage Standard

### LIMITES DIMENSIONNELLES HORS TOUT DIMENSION LIMITS

**Rail 2 à 5 voies :** pas de limites dimensionnelles.

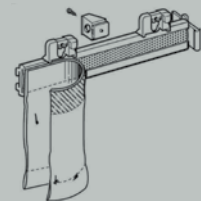
**2 to 5 track rails :** no dimension limits.

**Panneau :** maxi un lé.

**Panel :** one width maximum.

### Confection d'un panneau Make up of one panel

**Finition haute / Top :**  
**Ruban velcro 20mm cousu**  
**Sewn 20 mm velcro**



Fixation du panneau  
sur le chariot par velcro


Panel fixed on track by velcro

**Finition basse  
bottom :**  
Fourreau cousu pour  
passage  
barre de lestage plate  
25 x 5 mm

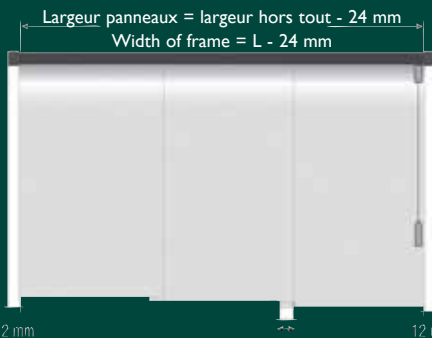
Sewn sheath for flat  
ballast bar  
25 x 5 mm



**Finition côtés :**  
ourlet cousu  
de 2 cm  
**Side finish :**  
2 cm hem



Barre de lestage plate  
Flat ballast bar



Recouvrement des panneaux  
de 40 à 70 mm maximum  
Panel overlap :  
from 40 to 70mm maximum

# Parois japonaises


## Type de rails (en mm) / Rail types (in mm)



## Type de poses (en mm) / Installation options (in mm)



## Type de manoeuvre / Drawing options



## Répartition des panneaux

